



കാലാവസ്ഥാ മുന്നറിയിപ്പും കാർഷിക നിർദ്ദേശങ്ങളും
 ((പ്രാബല്യം: 16.04.2025 മുതൽ 20.04.2025 വരെ)



കോഴിക്കോട് ജില്ല

കേരള കാർഷിക സർവ്വകലാശാല പ്രാദേശിക കാർഷിക ഗവേഷണ കേന്ദ്രം
 പിലിക്കോട്-ഉം ഇന്ത്യ കാലാവസ്ഥാ വകുപ്പും സംയുക്തമായി പുറത്തിറക്കുന്നത്

ബുള്ളറ്റിൻ നമ്പർ: പിലിക്കോട്/എം.പി.എം - 30/2025 തീയതി: 15/04/2025

എ.പി.നിട്ട അഞ്ച് ദിവസത്തെ കാലാവസ്ഥ

മഴ, മി.മീ	കൂടിയ താപനില, °C	കുറഞ്ഞ താപനില, °C	ആപേക്ഷിക ആർദ്രത, %	കാറ്റിന്റെ വേഗത, കി.മീ/മണിക്കൂർ
1.4	33.6 – 36.0	25.6 – 27.4	63 - 90	00 - 06





ബി.വരുന്ന അഞ്ച് ദിവസങ്ങളിലേക്കുള്ള കാലാവസ്ഥാ മുന്നറിയിപ്പ്

സൂചിക	16-04-2025	17-04-2025	18-04-2025	19-04-2025	20-04-2025
മഴ, മി.മീ	1	1	0.2	0.1	0.2
കൂടിയതാപനില, °C	36	36	36	36	36
കുറഞ്ഞതാപനില, °C	26	26	26	26	26
കൂടിയആപേക്ഷികആർദ്രത, %	75	75	75	75	75
കുറഞ്ഞആപേക്ഷികആർദ്രത, %	65	65	65	65	65
കാറ്റിന്റെ വേഗത, കി.മീ/മണിക്കൂർ	8	8	5	8	8
കാറ്റിന്റെ ദിശ, ഡിഗ്രി	290	270	290	270	270
മേഘവിന്യാസം, ഒക്ടാ	8	8	8	6	8

സി. കാർഷിക നിർദ്ദേശങ്ങൾ

വിള	ഘട്ടം	പ്രശ്നങ്ങൾ	കാർഷികനിർദ്ദേശങ്ങൾ
പൊതുമുൻനിർദ്ദേശങ്ങൾ	ശക്തികുറഞ്ഞ മഴ **		
			പകൽസമയങ്ങളിൽ അധികരിച്ച ഊഷ്മാവ് അനുഭവപ്പെടും. അന്തരീക്ഷ ആർദ്രത സാധാരണ പോലെ ആയിരിക്കും. ഏപ്രിൽ 15 മുതൽ 19 വരെ ശക്തികുറഞ്ഞ മഴ (ഇരുപത്തിനാലു മണിക്കൂറിൽ 2.5 മില്ലിമുതൽ 64.4 മില്ലി വരെ).
അപായ സൂചന			ഏപ്രിൽ 15,16 തീയതികളിൽ കോഴിക്കോട് ജില്ലയിൽ പരമാവധി താപനില ഏകദേശം 36 ഡിഗ്രി സെൽഷ്യസ് ആയിരിക്കാൻ സാധ്യതയുണ്ട്.
ആഘാതം			മണ്ണിൽനിന്നും അമിതമായി ജലനഷ്ടം ഉണ്ടായേക്കാം. നീരുറ്റിക്കൂടിക്കുന്ന കീടങ്ങളുടെ ആക്രമണം ഉണ്ടായേക്കാം. സൂര്യപ്രകാശം നേരിട്ട് പതിച്ചാൽ മനുഷ്യർക്കും മൃഗങ്ങൾക്കും പൊള്ളലേൽക്കുകയും ജീവഹാനി സംഭവിക്കുകയും ചെയ്യും. മുൻകരുതലായി പച്ചക്കറിവിളകൾക്കു ഷെയ്ഡ് നെറ്റ് ഉപയോഗിച്ച് തണൽ നൽകുകയും ജലസേചനം ഉറപ്പാക്കുകയും ചെയ്യുക

<p>പൊതുനിർദ്ദേശങ്ങൾ</p>	<p>മഴക്കുഴികളിൽ തുർന്നു പോയവ വീണ്ടെടുക്കുക.</p> <p>വിളകളുടെ തടത്തിൽ കരിയിലകൾ ഉപയോഗിച്ച് പുതയിടുക.</p> <p>വൃക്ഷ വിളകൾക്ക് വളം ചേർത്തതിന് ശേഷം മുഴുവനായും മുടാത്ത തടങ്ങൾ നല്ല ജലസംഭരണികൾ കൂടിയാണ്. പറമ്പിൽ ഒലിച്ചു പോകുന്ന വെള്ളം ചാലുകൾ എടുത്തു ഇതിലേക്ക് തിരിച്ചു വിടുന്നത് നന്നായിരിക്കും.</p> <p>കൊപ്ര, കശുവണ്ടി, വിത്തുകൾ റബർ എന്നിവ വെയിലത്തിട്ടു വെയിലത്തിട്ടു ഉണക്കുമ്പോൾ ജാഗ്രത വേണം. നേന്ദ്രൻ വാഴയ്ക്ക് താങ്ങുകൾ നൽകുക.</p> <ol style="list-style-type: none"> 1. ഉച്ച സമയങ്ങളിൽ 11 നും 3 നും മധ്യേ തുറന്ന സ്ഥലങ്ങളിൽ വേലചെയ്യുന്നത് ഒഴിവാക്കുക. ധാരാളം വെള്ളം കൂടിക്കുക. 2. കന്നുകാലികൾക്ക് ദേഹത്ത് മിസ്റ്റ് രൂപത്തിൽ വെള്ളം തളിക്കാനുള്ള .സംവിധാനം, ഫാൻ എന്നിവ തൊഴുത്തിൽ തയ്യാറാക്കുക. ഇടയ്ക്കിടെ കൂടിക്കാനായി ആവശ്യത്തിന് വെള്ളം ലഭ്യമാക്കുക. 3. വിളയുടെ തടങ്ങളിൽ പുതയിടുക. ജലസേചന സൗകര്യമുള്ളയിടങ്ങളിൽ വൈകുന്നേരമോ അതിരാവിലെയോ വിളകൾ നനയ്ക്കുക .കണികജലസേചനം സ്വീകരിച്ചാൽ ജലനഷ്ടം കുറക്കാൻ സാധിക്കും 4. ജല നഷ്ടം കുറയ്ക്കാനായി കൃഷിയിടങ്ങളിലെ കളകൾ നീക്കം ചെയ്യുക. മൺ കട്ടകൾ പൊട്ടിച്ച് ഉപരിതലത്ത്തിലെ മണ്ണ് പൊടിക്കുക. ജല ബാഷ്പീകരണം തടയാൻ ഇത് നല്ല പുതയായി വർത്തിക്കും. 5. നീർ വാർച്ചയുള്ളതും ചുരുങ്ങിയത് നാലാഴ്ച ഇടവേളകളിലായി 2 മുതൽ മൂന്നു വരെ ലഘു ജല സേചനം സാധ്യമായതും ആയ ഇടങ്ങളിൽ ചോളവും ചെറു ധാന്യങ്ങളും (മുത്താറി, കമ്പ് മുതലായവ) കൃഷി ചെയ്യാം. 6. നീരുറ്റിക്കൂടിക്കുന്ന കീടങ്ങൾ അധികരിക്കാൻ സാധ്യതയുണ്ട്. സംയോജിത കീട നിയന്ത്രണത്തിലൂടെ കീടങ്ങളെയും മറ്റ് പ്രാണികളെയും നിയന്ത്രിക്കുക. 7. ജലാശയങ്ങളുടെ അറ്റകുറ്റപ്പണികൾ നടത്തി പുനരുജ്ജീവിപ്പിക്കുക. 		
<p>നെല്ല്: വിരുപ്പു (ഒന്നാം വിള)</p>	<p>നിലമൊരുക്കൽ</p>	<p>മഴ ലഭിക്കുമെന്ന് പ്രവചിച്ചിരിക്കുന്ന സാഹചര്യത്തിൽ പൊടി വിത അവാലംബിക്കുന്നവർ പാടം ഒരുക്കുന്നതിനുള്ള ഒരുക്കങ്ങൾ ആരംഭിക്കുക.</p> <p>കാലവർഷം തുടങ്ങുമ്പോൾ ഞാറു പഠിച്ചു നടന്ന പാടങ്ങളിൽ ഇപ്പോൾ പച്ചിലവള വിത്തുകൾ (ഡെൽ ബു, ചണമ്പ് മുതലായവ) വിതറാം. ഇവ മണ്ണിലെ വളക്കൂറു വർദ്ധിപ്പിക്കുന്നതിനൊപ്പം കളകളെ നിയന്ത്രിക്കാൻ സഹായകരമാവുകയും ചെയ്യും 45 ദിവസം വളർച്ചയെത്തുമ്പോൾ, പുഷ്പിക്കുന്നതിനു മുൻപേ തന്നെ, ഈർപ്പമുള്ള മണ്ണാണെങ്കിൽ അതിലേക്ക് ഉഴുതു ചേർക്കുക. അല്ലായെങ്കിൽ അറുത്തൊട്ടുത്തു കമ്പോസ്റ്റ് ആക്കുക.</p>	
<p>വിവിധ വിളകൾ</p>	<p>വിവിധ ഘട്ടം</p>	<p>നീരുറ്റിക്കൂടിക്കുന്ന കീടങ്ങൾ</p>  <p>നിലവിൽ അനുഭവപ്പെടുന്ന വരണ്ട കാലാവസ്ഥ മൂലം, തുള്ളൻ, മണ്ടരി, ചാഴി, വെള്ളിച്ച, മീലിമൂട്ട മുതലായ നീരുറ്റിക്കൂടിക്കുന്ന കീടങ്ങൾ വർദ്ധിക്കാൻ അനുയോജ്യമായ കാലാവസ്ഥയാണ്. മിക്കവയും മൊസൈക് പോലുള്ള രോഗങ്ങൾ ഉണ്ടാക്കുന്ന വൈറസിനെ പരത്തുന്നവയാണ്</p>	<p>5 മില്ലി വേപ്പെണ്ണ 1 ലിറ്ററിന് 5 ഗ്രാം വീതം സോപ്പ് ലയിപ്പിച്ച ഇളം ചുടുള്ള ലായനിയിൽ ചേർത്തിളക്കി തയ്യാറാക്കിയ കീടനാശിനി തളിക്കുക</p> <p>അല്ലെങ്കിൽ</p> <p>മാലത്തിയോൺ 50 EC രണ്ടു മില്ലി നാല് മില്ലി വേപ്പെണ്ണയോടൊപ്പം ഒരു ലിറ്റർ വെള്ളത്തിൽ എന്ന തോതിൽ തയ്യാറാക്കിയ കീടനാശിനി തളിക്കുക.</p>

<p>തെങ്ങ്</p>	<p>വിവിധ ഘട്ടം</p>	<p>വെള്ളിച്ച</p> 	<p>താഴത്തെ നിരയിലുള്ള ഓലകളുടെ മുകൾഭാഗത്ത് കൂട്ടം കൂട്ടമായി കാണുന്നു. ഈച്ചകളുടെ (സ്രവത്തിൽ) കറുത്ത പൂപ്പലുകൾ വളരുന്നു. ഹരിതകം മറയ്ക്കപ്പെടുന്നതിനാൽ ചെടികൾക്ക് ക്രമേണ ക്ഷീണം ബാധിക്കുന്നു. മണ്ണ് പരിശോധനയുടെ അടിസ്ഥാനത്തിൽ സംതുലിത വളപ്രയോഗം അവലംബിക്കുക. ട് അയർട്ട് സൂക്ഷ്മ മൂലക മിശ്രിതം 500 ഗ്രാം വീതം തെങ്ങുകൾക്ക് തടത്തിൽ ചേർത്തു കൊടുക്കുക.</p>
<p>കവുങ്ങ്</p>	<p>കായ്ക്കുന്ന സമയം</p>	<p>പൂങ്കുല കരിച്ചിൽ</p> 	<p>ഉയർന്ന താപ ആർദ്ര സ്ഥിതി തുടരുന്നതിനാൽ രോഗം ഉണ്ടാകാൻ സാധ്യത. രോഗം കാണുകയാണെങ്കിൽ ഹെക്ലകൊണസോൾ 1 മില്ലി /ലിറ്റർ അല്ലെങ്കിൽ ബോർഡോ മിശ്രിതം 1 % എന്ന തോതിൽ തളിച്ച് കൊടുക്കുക.</p>
<p>വെള്ളരിവർഗ വിളകൾ</p>	<p>വിവിധ ഘട്ടം</p>	<p>മുദുരോമ പൂപ്പൽ രോഗം</p> 	<p>മാങ്കോസെബ് 3 ഗ്രാം ഒരു ലിറ്റർ വെള്ളത്തിൽ എന്ന തോതിൽ ആഴ്ച തോറും തളിച്ച് കൊടുക്കുക. രോഗം കാണുകയാണെങ്കിൽ അക്കോമിൻ 3 മില്ലി ഒരു ലിറ്റർ വെള്ളത്തിൽ എന്ന അനുപാതത്തിൽ 15 ദിവസ ഇടവേളകളിൽ മൂന്നു തവണ തളിക്കുക. രോഗബാധിത ഇലകൾ പഠിച്ചെടുത്തു തീയിട്ടു നശിപ്പിക്കുക.</p>
<p>വെണ്ട</p>	<p>വിവിധ ഘട്ടം</p>	<p>മൊസൈക് രോഗം</p> 	<p>രോഗമില്ലാത്ത സ്ഥലത്ത് നിന്നോ ആരോഗ്യമുള്ള ചെടിയിൽ നിന്നോ ഉള്ള വിത്തുകൾ ഉപയോഗിക്കുക. രോഗം ബാധിച്ച ചെടികൾ നീക്കം ചെയ്യുക. വയലിൽ മഞ്ഞ പശ കെണികൾ സ്ഥാപിക്കുക അല്ലെങ്കിൽ ഡൈമെത്തോയേറ്റ് 30EC (1.5 മില്ലി ഒരു ലിറ്റർ വെള്ളത്തിൽ എന്ന തോതിൽ തളിക്കുക.</p>
<p>മൃഗ സംരക്ഷണം</p>	<p>വിവിധ ഘട്ടം</p>	<p>അന്തരീക്ഷ ഊഷ്മാവ്</p>  <p>അന്തരീക്ഷ ഊഷ്മാവ് അധികമാവുമ്പോൾ കൂടുതലായി അനുഭവപ്പെടുന്ന ചൂട് പുറന്തള്ളാൻ കഴിയാതെ ശരീരത്തിൽ തന്നെ അവശേഷിക്കുന്നത് വഴി മൃഗങ്ങളുടെ ശരീരം താപസമ്മർദ്ദം (heat stress)-ന് അടിപ്പെടുന്നു പശുക്കളിൽ അമിത താപസമ്മർദ്ദം ഉണ്ടാകുമ്പോൾ ഉമിനീർ ധാരാളമായി പുറന്തള്ളും. പശുക്കളുടെ സ്വാഭാവിക ദഹന വ്യവസ്ഥയെ ബാധിക്കുകയും തുടർന്ന് തീറ്റയെടുക്കൽ കുറയും, പ്രത്യുല്പാദന വ്യവസ്ഥയെ ബാധിക്കുക, മദിച്ചകത്തെയും ഗർഭ ധാരണയെയും ബാധിക്കുക,</p>	<p>തൊഴുത്തിന്റെ മേൽക്കൂര സാമാന്യം ഉയരത്തിൽ ആയിരിക്കണം. തൊഴുത്തിൽ ധാരാളം വായു സഞ്ചാരമുണ്ടായിരിക്കണം ഇടുങ്ങിയ, വായു സഞ്ചാരമില്ലാത്ത ഉയരംകുറഞ്ഞ കോൺക്രീറ്റ്, ഓട് ഷീറ്റ് എന്നീ മേൽക്കൂരകളോട് കൂടിയ തൊഴുത്തുകൾ/കൂട് മുഴുവൻ മറച്ച തൊഴുത്തുകൾ/കൂടുകൾ എന്നിവ പൂർണ്ണമായും ഒഴിവാക്കണം. തൊഴുത്തിന് ചുറ്റും തണൽവൃക്ഷങ്ങളുണ്ടെങ്കിൽ ചൂട് കുറയ്ക്കുന്നതിന് സഹായിക്കും. തൊഴുത്തുകളിൽ ഫാൻ വച്ചുകൊടുക്കാം. സീലിംഗ് ഫാനുകളെക്കാൾ ഗുണം ചെയ്യുക ചുമരിൽ പിടിപ്പിക്കാവുന്ന ഫാനുകളാണ്. ധാരാളം ശുദ്ധ ജലം എപ്പോഴും കൂടിക്കാൻ ലഭ്യമാക്കണം. ശരീര ഭാരത്തിന്റെ 60 ശതമാനത്തിലധികം ജലാംശമാണെന്നതും പാലിൽ ജലാംശം 80 ശതമാനത്തേക്കാൾ കൂടുതലാണെന്നതും മറക്കാതിരിക്കുക. എളുപ്പം ദഹിക്കുന്ന ഖരാഹാരത്തിന്റെ അളവു കൂട്ടുക.</p>

		<p>ഉൽപ്പാദനം കുറയുക, പാലിന്റെ കൊഴുപ്പിന്റെ അളവ് കുറയുക എന്നിവയ്ക്ക് കാരണമായി തീരുകയും ചെയ്യും .</p>	<p>ഇതോടൊപ്പം സോഡിയം, പൊട്ടാസ്യം, സിങ്ക്, മാംഗനീസ്, കോപ്പർ എന്നിവ അടങ്ങിയ ധാതുലവണ മിശ്രിതം കൂടി നൽകുക. ദിവസത്തിൽ ചുടുകൂടുതലുള്ള സമയങ്ങളിൽ തീറ്റ കൊടുക്കുന്നത് ഒഴിവാക്കുക.</p> <p>പകൽ സമയങ്ങളിൽ, തൊഴുത്തിന് വെളിയിലാണെങ്കിൽ, മൃഗങ്ങളെ തണൽ മരങ്ങളുടെ ചുവട്ടിൽ നിർത്തുക.</p>
<p>കന്നുകാലികൾ</p>	<p>വിവിധ ഘട്ടങ്ങൾ</p>	<p>വേനൽക്കാലങ്ങളിൽ, പച്ചപ്പുല്ലിന്റെ ലഭ്യതക്കുറവ് അനുഭവപ്പെടുന്ന സാഹചര്യത്തിൽ, വിഷലിപ്തമായ പച്ചിലകളും കുറ്റിച്ചെടികളും കന്നുകാലികൾ അബദ്ധത്തിൽ ഭക്ഷിച്ചേക്കാം. റബ്ബർ, മുള, ആനത്തൊട്ടാവാടി, ചേലമരം, കൊഴുപ്പ, അരളി, കുന്നിക്കുരു, എരിക്ക്, ആവണക്ക് എന്നിവയാണ് ഉത്തര കേരളത്തിൽ സാധാരണയായി കണ്ടുവരുന്ന കന്നുകാലികൾക്ക് ഭക്ഷ്യയോഗ്യമല്ലാത്ത സസ്യങ്ങൾ. ശ്വസിക്കാനുള്ള ബുദ്ധിമുട്ട്, വേഗതയേറിയ ശ്വസനം, വിശപ്പില്ലായ്മ, അലസത, പേശിവലിവ്, കണ്ണ് തളളുക, വിറയൽ, തളർച്ച, വയറ് വീർക്കുക എന്നിവയാണ് പ്രകടമാകുന്ന ലക്ഷണങ്ങൾ. ലക്ഷണങ്ങൾ കാണുകയാണെങ്കിൽ ഉടനെ ഡോക്ടറുടെ സേവനം ലഭ്യമാക്കുക. പ്രാഥമിക നടപടിയായി കരി (activated charcoal) (രണ്ടു ഭാഗം)+മഗ്നീഷ്യം ഓക്സൈഡ് (രണ്ടു ഭാഗം)+ടാനിക് ആസിഡ് (ഒരു ഭാഗം)+കയോലിൻ കളിമണ്ണ് (ഒരു ഭാഗം) എന്നിവ സമ്മിശ്രണം ചെയ്തു നൽകുന്നത് വിഷവീര്യം കുറക്കാൻ സഹായിക്കും. വളർച്ചയെത്തിയ കന്നുകാലികൾക്ക് 250 ഗ്രാം വീതവും കിടാവുകൾക്കു 30 ഗ്രാം വീതവും ആട് പന്നി എന്നിവക്ക് 15 ഗ്രാം വീതവും ദിവസത്തിൽ രണ്ടോ മൂന്നോ തവണ നല്കുക. അതിനുശേഷം വിരേചന ഔഷധമായി മാഗ്നീഷ്യംസൾഫേറ്റ് (വളർച്ചയെത്തിയ കന്നുകാലികൾക്ക് 4 50 ഗ്രാം വീതവും മറ്റുള്ളവക്ക് ശരീര ഭാരത്തിനു ആനുപാതികമായും) ചേർത്ത വെള്ളം കുടിക്കാൻ നൽകുക.</p>	

**മഴ അപായ വർണ്ണ സൂചന (ദുരന്തനിവാരണത്തിനായ്)

താക്കീത് (ഉടൻ നടപടിയെടുക്കുക)	ജാഗ്രത (തയ്യാറാവുക)	ശ്രദ്ധ (കാതോർക്കുക)	നിസ്സാരം (നടപടികൾ ആവശ്യമില്ല)
---	-------------------------------	-------------------------------	---

ഒപ്പ്/-
നോഡൽ ഓഫീസർ
ഗ്രാമീണകൃഷിക്കാലാവസ്ഥസേവപദ്ധതി